



Kurzbericht



Mikwe in Erfurt – Aussenansicht Gildehaus

Mittelalterliche Mikwe in Erfurt

Anschrift

Waagegasse 8
99084 Erfurt

Kontaktdaten

Tel.: +49 361 6551520

E-Mail: altesynagoge@erfurt.de

Web: www.alte-synagoge.erfurt.de

Prüfergebnis

Die **Mittelalterliche Mikwe Erfurt** wurde am 26.11.2018 durch einen zertifizierten Erheber evaluiert und durch die Prüfstelle mit dem Zertifikat

„Barrierefreiheit geprüft“

teilweise barrierefrei für Menschen mit Gehbehinderung

teilweise barrierefrei für Rollstuhlfahrer

barrierefrei für Menschen mit Hörbehinderung

teilweise barrierefrei für Menschen mit Sehbehinderung

barrierefrei für Menschen mit kognitiven Beeinträchtigungen



ausgezeichnet und darf das Kennzeichen von **Januar 2019 bis Dezember 2021** führen.

Darüber hinaus liegen **detaillierte Informationen** vor für:

Gehörlose Menschen

Blinde Menschen



Alle mit dem System „Reisen für Alle“ **zertifizierten Betriebe und Orte** erfüllen folgende Kriterien:

- Die Daten und Angaben zur Barrierefreiheit wurden von **externen, speziell geschulten Erhebern** vor Ort erhoben und geprüft. Es handelt sich um keine Selbsteinschätzung des Betriebs.
- Die Daten zur Barrierefreiheit liegen **im Detail** vor und können von Gästen eingesehen werden.
- Mindestens ein Mitarbeiter des Betriebes hat an einer **Schulung** zum Thema **„Barrierefreiheit als Komfort- und Qualitätsmerkmal“** teilgenommen.

Informationen für Menschen mit Gehbehinderung und Rollstuhlfahrer

Alle prüfrelevanten Bereiche erfüllen die Qualitätskriterien der Kennzeichnung **„Barrierefreiheit geprüft – teilweise barrierefrei für Menschen mit Gehbehinderung und Rollstuhlfahrer“**. Einzelne Bereiche erfüllen weitere Qualitätskriterien für Menschen mit Gehbehinderung und Rollstuhlfahrer.

In der **Tabelle „Überblick über das Prüfergebnis“** haben wir die Ergebnisse für die verschiedenen Bereiche nach Art der Behinderung zusammengestellt. Bitte beachten Sie, dass nicht alle Teilergebnisse für das Prüfergebnis relevant sind; so werden beispielsweise bei einem Museum das Gastronomieangebot sowie der Shop nicht einbezogen, da diese nicht alleiniger Anlass des Besuchs sind, sondern ein ergänzendes Angebot darstellen. Sofern Alternativen zur Verfügung stehen, beispielsweise ein zweites öffentliches WC, so wird die insgesamt bessere Bewertung in das Prüfergebnis einbezogen.

Bitte beachten Sie außerdem die Anmerkungen in der Tabelle. Hier werden zum einen Hinweise gegeben, welche Bereiche die Qualitätskriterien nicht erfüllen; zum anderen Abweichungen von den Anforderungen nach „Reisen für Alle“ genannt, wenn einzelne Kriterien zugunsten der Gesamtwertung als erfüllt gewertet wurden.

Überblick über das Prüfergebnis







 					Bemerkungen
Teilergebnisse:					
Parken	✓	-	-	-	keine gekennzeichneten Stellflächen für Menschen mit Behinderung vorhanden
Rampe zum Eingang Mikwe	✓	✓	✓	✓	
Eingang	✓	✓	✓	✓	
Wege außen	✓	-	✓	-	nicht leicht begeh- und befahrbar
Mikwe	✓	✓	✓	✓	
Plateau mit Schaufenster in die Mikwe	✓	✓	✓	✓	

Tabelle 1: Überblick über das Prüfergebnis

Erläuterung der Piktogramme



teilweise barrierefrei und  **barrierefrei für Menschen mit Gehbehinderung**

(Menschen, die zeitweise auch auf einen nicht motorisierten Rollstuhl oder eine Gehhilfe angewiesen sein können)



teilweise barrierefrei und  **barrierefrei für Rollstuhlfahrer**

(Menschen, die gehunfähig und ständig auf einen, ggf. auch motorisierten, Rollstuhl angewiesen sind)

Die Qualitätskriterien für die jeweilige Kennzeichnung finden Sie unter www.reisen-fuer-alle.de.



Beschreibung des Betriebes

Einige Hinweise zur Barrierefreiheit haben wir nachfolgend zusammengestellt. Im separaten Dokument „Detailinformationen“ stehen Ihnen ausführliche Beschreibungen zur Verfügung.

- Parkplätze sind im öffentlichen Parkraum vorhanden. Die nächsten Stellplätze für Menschen mit Behinderung befinden sich in der Michaelisstraße bei der alten Synagoge oder in der Predigerstraße (Entfernung zum Eingang ca. 250 m).
- Von den Parkplätzen aus gelangt man über einen nicht leicht begehbaren und befahrbaren Weg zum Eingang.
- Der Eingang zur Mikwe ist über eine 6 m lange Rampe mit 6 % Steigung und Handläufen stufen- und schwellenlos erreichbar. Die Eingangstür wird durch eine Servicekraft geöffnet.
- Die Mikwe kann nur im Rahmen einer Führung besichtigt werden. Die Besichtigungsebene im Inneren ist 320 cm breit und 380 cm lang. Der Untergrund des Weges im Inneren der Mikwe ist ein Gitterrost (Neigung 3 % – 6 %). Der Weg wird im Verlauf immer schmaler (von 150 cm auf 100 cm Breite).
- Alle für den Gast nutzbaren und erhobenen Räume sind ebenerdig oder über eine Rampe zu erreichen.
- Alle erhobenen Durchgänge und Türen sind mindestens 90 cm breit.
- Die Station / das Objekt / Exponat ist im Sitzen sichtbar, wahrnehmbar oder erkennbar.
- Es werden Führungen für Menschen mit Gehbehinderung und Rollstuhlfahrer angeboten. Die gesamte Route der Führung ist für Rollstuhlfahrer stufenlos befahrbar. Mobile oder feste Sitzgelegenheiten stehen zur Verfügung. Es ist eine Voranmeldung für die Führung notwendig.

Informationen für Menschen mit Hörbehinderung und gehörlose Menschen

Beschreibung des Betriebes

Alle prüfrelevanten Bereiche erfüllen die Qualitätskriterien der Kennzeichnung „**Barrierefreiheit geprüft – barrierefrei für Menschen mit Hörbehinderung**“. Einzelne Bereiche erfüllen weitere Qualitätskriterien für Hörbehinderung und gehörlose Menschen.



- Es ist kein Alarm vorhanden.
- Eine induktive Höranlage ist nicht verfügbar.
- Informationen zur Station / Objekt / Exponat sind in Schriftform verfügbar.
- Es werden Führungen für Menschen mit Hörbehinderung angeboten, für gehörlose Menschen nicht. Es stehen FM-Anlagen (z.B. Kopfhörer, Halsringschleifen) zur Verfügung. Es ist eine Voranmeldung für die Führung notwendig.

Informationen für Menschen mit Sehbehinderung und blinde Menschen

Beschreibung des Betriebes

Alle prüfrelevanten Bereiche erfüllen die Qualitätskriterien der Kennzeichnung „**Barrierefreiheit geprüft – teilweise barrierefrei für Menschen mit Sehbehinderung**“. Einzelne Bereiche erfüllen weitere Qualitätskriterien für Sehbehinderung und blinde Menschen.

- Assistenzhunde dürfen mitgebracht werden.
- Der Eingang ist visuell kontrastreich gestaltet, jedoch nicht durch einen taktil wahrnehmbaren Bodenbelagswechsel erkennbar.
- An der Treppe zur Mikwe besteht ein visueller und taktiler Kontrast zwischen dem Fußbodenbelag und Treppenauf- oder abgang.
- Es sind keine Karussell- oder Rotationstüren vorhanden.
- Informationen sind in gut lesbarer Schrift vorhanden.
- Die Station/das Objekt/Exponat kontrastiert visuell mit der Umgebung.
- Gehbahnen sind überall visuell kontrastreich zur Umgebung abgesetzt und mit taktil erfassbaren Markierungen gekennzeichnet oder die Wände oder andere bauliche Elemente können als Orientierung genutzt werden.
- Räume und Flure sind hell und blendfrei ausgeleuchtet.
- Es sind keine Hindernisse, z.B. in den Weg / Raum ragende Gegenstände, vorhanden.
- Gehwegbegrenzungen sind visuell kontrastreich gestaltet und taktil erfassbar.
- Es werden Führungen für Menschen mit Sehbehinderung und blinde Menschen angeboten. Während der Führungen werden Exponate zum Tasten integriert. Es ist eine Voranmeldung für die Führung notwendig.



Informationen für Menschen mit kognitiven Beeinträchtigungen

Beschreibung des Betriebes

Alle prüfrelevanten Bereiche erfüllen die Qualitätskriterien der Kennzeichnung „**Barrierefreiheit geprüft – barrierefrei für kognitiv beeinträchtigte Menschen**“.

- Name und Logo des Betriebes sind von außen klar erkennbar.
- Die Ziele der Wege sind in Sichtweite.
- Es ist kein farbliches oder bildhaftes Leitsystem vorhanden.
- Es gibt Informationen in fotorealistischer Darstellung.
- Es werden Führungen für Menschen mit kognitiven Beeinträchtigungen angeboten. Es ist eine Voranmeldung für die Führung notwendig.